

## ОТЧЕТ О ФИНАНСОВЫХ РЕЗУЛЬТАТАХ ДЕЯТЕЛЬНОСТИ УЧРЕЖДЕНИЯ

на 1 января 2021 г.

Учреждение: Муниципальное бюджетное общеобразовательное учреждение основная общеобразовательная школа №26

Обособленное подразделение: \_\_\_\_\_

Учредитель: Финансовое управление администрации Серовского городского округа

Наименование органа, осуществляющего полномочия учредителя: \_\_\_\_\_

Периодичность: годовая

Единица измерения: руб.

Форма по ОКУД	0503721
Дата	01.01.2021
по ОКПО	55777031
ИНН	
по ОКТМО	65756000001
по ОКПО	55777031
ИНН	6632015450
Глава по БК	906
по ОКЕИ	383


Наименование показателя	Код строки	Код аналитики	Деятельность с целевыми средствами	Деятельность по государственному заданию	Приносящая доход деятельность	Итого
<b>Доходы (стр. 030+стр. 040+стр. 050+стр. 060+стр. 070+стр. 090+стр. 100+стр. 110)</b>			2 307 321,11	17 858 389,10	815 694,25	20 981 404,46
<i>Доходы от собственности</i>	010	100	-	-	-	-
в том числе:						
<i>Доходы от оказания платных услуг (работ), компенсаций затрат</i>	030	120	-	-	-	-
в том числе:						
Доходы от оказания платных услуг (работ)		131	-	17 822 014,00	15 694,25	17 837 708,25
<i>Штрафы, пени, неустойки, возмещения ущерба</i>	040	130	-	-	-	-
в том числе:						
<i>Безвозмездные поступления текущего характера от бюджетов</i>	050	140	-	-	-	-
в том числе:						
Поступления текущего характера бюджетным и автономным учреждениям от сектора государственного управления	060	150	2 307 321,11	-	800 000,00	3 107 321,11
в том числе:						
Безвозмездные поступления капитального характера от бюджетов		152	2 307 321,11	-	800 000,00	3 107 321,11
в том числе:						
<i>Доходы от операций с активами</i>	070	160	-	-	-	-
в том числе:						
<i>Доходы от операций с активами</i>	090	170	-	-	-	-
в том числе:						


Наименование показателя	Код строки	Код аналитики	Деятельность с целевыми средствами	Деятельность по государственному заданию	Приносящая доход деятельность	Итого
1	2	3	4	5	6	7
<i>Прочие доходы</i>	100	180	-	-	-	-
<i>в том числе</i>						
<i>Безвозмездные неденежные поступления в сектор государственного управления</i>	110	190	-	36 375,10	-	36 375,10
<i>в том числе</i>						
<i>Безвозмездные неденежные поступления капитального характера от сектора государственного управления и организаций государственного сектора</i>		195	-	36 375,10	-	36 375,10
<i>Расходы (стр. 160+стр. 170+стр. 190+стр. 210+стр. 230+стр. 240+стр. 250+стр. 260+стр. 270)</i>	150	200	1 778 746,11	19 019 129,17	22 855,73	20 820 731,01
<i>Оплата труда и начисления на выплаты по оплате труда</i>	160	210	259 567,01	15 515 922,35	5 062,38	15 780 551,74
<i>в том числе</i>						
<i>Заработная плата</i>		211	199 360,22	11 916 991,05	3 888,15	12 120 239,42
<i>Начисления на выплаты по оплате труда</i>		213	60 206,79	3 598 931,30	1 174,23	3 660 312,32
<i>Оплата работ, услуг</i>	170	220	1 519 179,10	728 045,74	2 798,00	2 250 022,84
<i>в том числе</i>						
<i>Услуги связи</i>		221	-	53 429,67	-	53 429,67
<i>Коммунальные услуги</i>		223	-	273 813,66	2 798,00	276 611,66
<i>Работы, услуги по содержанию имущества</i>		225	-	74 672,02	-	74 672,02
<i>Прочие работы, услуги</i>		226	1 519 179,10	326 130,39	-	1 845 309,49
<i>Обслуживание долговых обязательств</i>	190	230	-	-	-	-
<i>в том числе</i>						
<i>Безвозмездные перечисления текущего характера организациям</i>	210	240	-	-	-	-
<i>в том числе</i>						
<i>Безвозмездные перечисления бюджетам</i>	230	250	-	-	-	-
<i>в том числе</i>						
<i>Социальное обеспечение</i>	240	260	-	49 275,23	-	49 275,23
<i>в том числе</i>						
<i>Социальные пособия и компенсации персоналу в денежной форме</i>		266	-	49 275,23	-	49 275,23
<i>Расходы по операциям с активами</i>	250	270	-	2 699 405,85	14 995,35	2 714 401,20
<i>в том числе</i>						
<i>Амортизация</i>		271	-	1 933 601,99	-	1 933 601,99
<i>Расходование материальных запасов</i>		272	-	765 803,86	14 995,35	780 799,21
<i>Безвозмездные перечисления капитального характера организациям</i>	260	280	-	-	-	-
<i>в том числе</i>						

Наименование показателя	Код строки	Код аналитики	Деятельность с целевыми средствами	Деятельность по государственному заданию	Приносящая доход деятельность	Итого
1	2	3	4	5	6	7
<i>Прочие расходы</i>	270	290	-	26 480,00	-	26 480,00
в том числе:						
Налоги, пошлины и сборы		291	-	26 480,00	-	26 480,00
<b>Чистый операционный результат (стр. 301–стр. 302); (стр. 310+стр. 410)</b>	300		528 575,00	-1 160 740,07	792 838,52	160 673,45
<i>Операционный результат до налогообложения (стр. 010–стр. 150)</i>	301		528 575,00	-1 160 740,07	792 838,52	160 673,45
<b>Операции с нефинансовыми активами (стр. 320+стр. 330+стр. 350+стр. 360+стр. 370+стр. 380+стр. 390+стр. 400)</b>	310		23 800,00	-91 250,49	-7 161,48	-74 611,97
<i>Чистое поступление основных средств</i>	320		-	-177 933,24	-	-177 933,24
в том числе:						
увеличение стоимости основных средств	321	310	504 775,00	1 799 759,05	800 000,00	3 104 534,05
уменьшение стоимости основных средств	322	41X	504 775,00	1 977 692,29	800 000,00	3 282 467,29
<i>Чистое поступление материальных запасов</i>	360		23 800,00	86 682,75	-7 161,48	103 321,27
в том числе:						
увеличение стоимости материальных запасов	361	340	23 800,00	1 517 906,61	7 833,87	1 549 540,48
из них:						
уменьшение стоимости материальных запасов	362	440	-	1 431 223,86	14 995,35	1 446 219,21
из них:						


Наименование показателя	Код строки	Код аналитики	Деятельность с целевыми средствами	Деятельность по государственному заданию	Приносящая доход деятельность	Итого
1	2	3	4	5	6	7
в том числе:						
увеличение затрат	391	x	-	18 956 274,07	22 855,73	18 979 129,80
уменьшение затрат	392	x	-	18 956 274,07	22 855,73	18 979 129,80
<b>Операции с финансовыми активами и обязательствами (стр. 420–стр. 510)</b>	410		504 775,00	-1 069 489,58	800 000,00	235 285,42
<b>Операции с финансовыми активами (стр. 430+стр. 440+стр. 450+стр. 460+стр. 470+стр. 480)</b>	420		76 661,99	-17 598 825,74	-	-17 522 163,75
<i>Чистое поступление денежных средств и их эквивалентов</i>	430		-	52 344,26	488,64	52 832,90
в том числе:						
поступление денежных средств и их эквивалентов	431	510	2 307 321,11	17 830 947,42	825 899,53	20 964 168,06
выбытие денежных средств и их эквивалентов	432	610	2 307 321,11	17 778 603,16	825 410,89	20 911 335,16
<i>Чистое увеличение дебиторской задолженности</i>	480		76 661,99	-17 651 170,00	-488,64	-17 574 996,65
в том числе:						
увеличение дебиторской задолженности	481	560	2 383 983,10	214 462,85	825 410,89	3 423 856,84
уменьшение дебиторской задолженности	482	660	2 307 321,11	17 865 632,85	825 899,53	20 998 853,49

Наименование показателя	Код строки	Код аналитики	Деятельность с целевыми средствами	Деятельность по государственному заданию	Приносящая доход деятельность	Итого
1	2	3	4	5	6	7
<b>Операции с обязательствами</b> (стр. 520+стр. 530+стр. 540+стр. 550+стр. 560)	510		-428 113,01	-16 529 336,16	-800 000,00	-17 757 449,17
<i>это увеличение прочей кредиторской задолженности</i>	540		-504 775,00	1 228 818,49	-800 000,00	-75 956,51
в том числе:						
увеличение прочей кредиторской задолженности	541	730	2 335 240,71	21 065 537,29	816 238,13	24 217 016,13
уменьшение прочей кредиторской задолженности	542	830	2 840 015,71	19 836 718,80	1 616 238,13	24 292 972,64
<i>Чистое изменение доходов будущих периодов</i>	550	x	76 661,99	-17 659 750,00	-	-17 583 088,01
<i>Чистое изменение резервов предстоящих расходов</i>	560	x	-	-98 404,65	-	-98 404,65

Руководитель  Лонганюк Анна Алексеевна (расшифровка подписи)

Главный бухгалтер  Макарова Елена Николаевна (расшифровка подписи)

Централизованная бухгалтерия (наименование, ОГРН, ИНН, КПП, местонахождение)

Руководитель (уполномоченное лицо)  Макарова Е.Н. (расшифровка подписи)

Исполнитель главный бухгалтер (должность) Макарова Е.Н. 8(34385)6-14-94 (расшифровка подписи) (телефон, e-mail)

« 29 » января 20 21 г.



**ДОКУМЕНТ ПОДПИСАН  
ЭЛЕКТРОННОЙ ПОДПИСЬЮ**

**СВЕДЕНИЯ О СЕРТИФИКАТЕ ЭП**

Сертификат 603332450510203670830559428146817986133868575780

Владелец Лонганюк Анна Алексеевна

Действителен с 01.06.2021 по 01.06.2022